

# EMPLOI & COMPÉTENCE EN BRENNE

## NOTE DE CONJONCTURE

# CHIFFRES CLÉS 2023

ÉCONOMIE – EMPLOI – FORMATION

MARS 2024



**PNR de la Brenne**  
51 communes

Nombre d'habitants

**30 931**

Nombre d'actifs

**12654**

Nombre de  
demandeurs  
d'emploi

**1825**

### L'activité économique ralentit

Note de conjoncture régionale - 3e trimestre 2023

Thibaud Fégar, David Lemarchand, Jean-Baptiste Movellan, Florine Verdu (Insee)

L'**activité économique résiste** au troisième trimestre 2023 dans un contexte de reflux de l'inflation.

Le **nombre d'heures rémunérées augmente légèrement** par rapport à 2022.

Porté par l'industrie et le tertiaire, l'emploi salarié se maintient par rapport au trimestre précédent. Il croît néanmoins plus qu'au niveau national en Indre-et-Loire et dans l'Indre.

Le nombre de **demandeurs d'emploi reflue**, mais à un rythme moins soutenu que les précédents trimestres.

Le **chômage** affecte **6,9 % des actifs** et **poursuit sa hausse** pour le deuxième trimestre consécutif (+0,2 point).

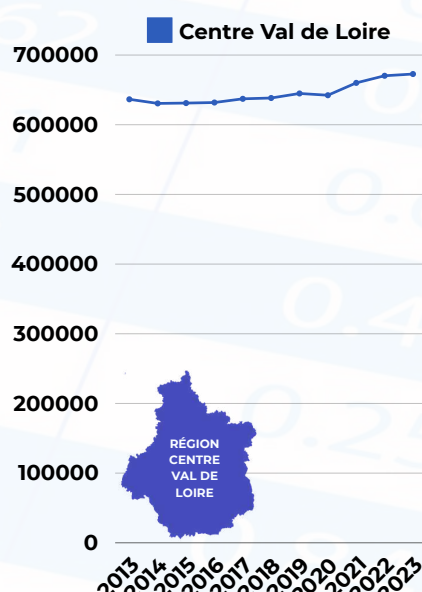
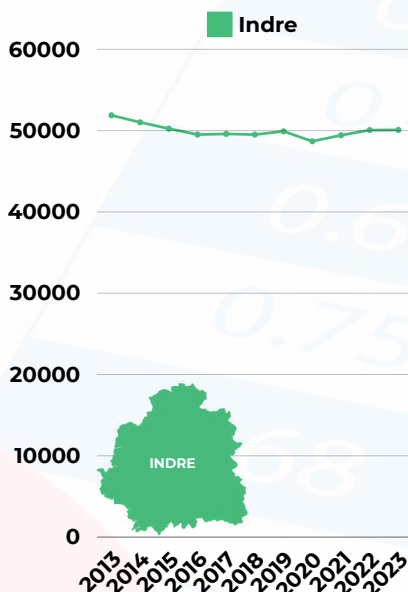
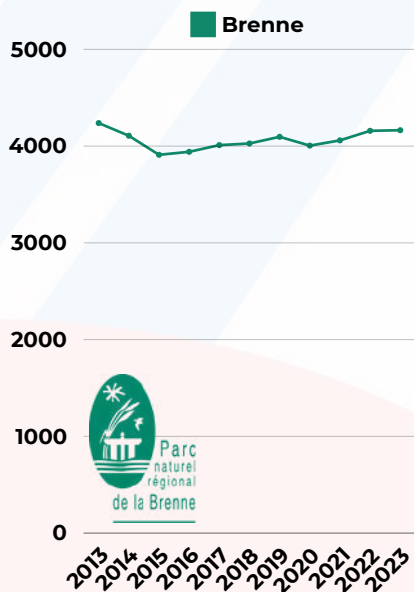
Les **créations d'entreprises** sont **plus nombreuses**, notamment sous le statut de micro entrepreneurs.

Le nombre de **défaillances d'entreprises continue de progresser**.

Le secteur de la **construction** souffre d'une **baisse de la demande** de **constructions neuves** par rapport à l'année dernière.

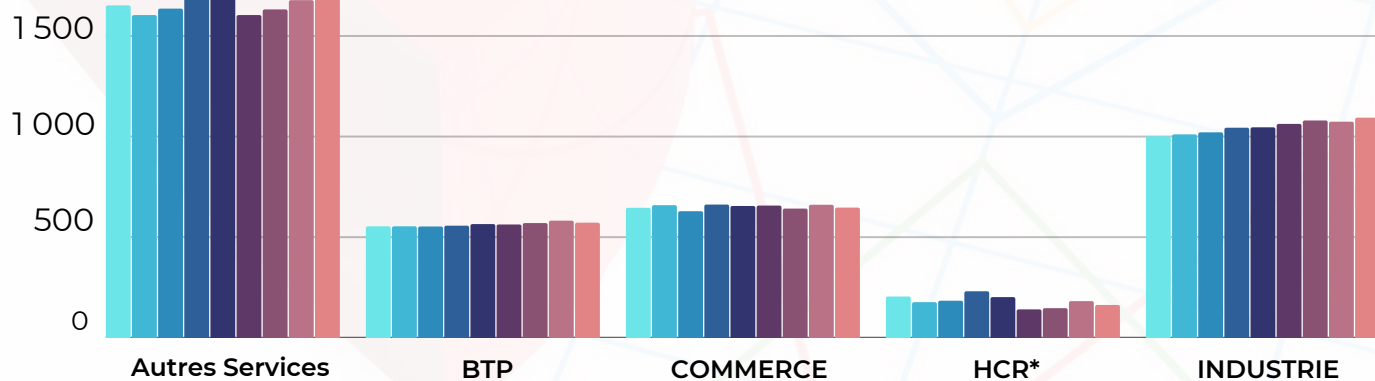
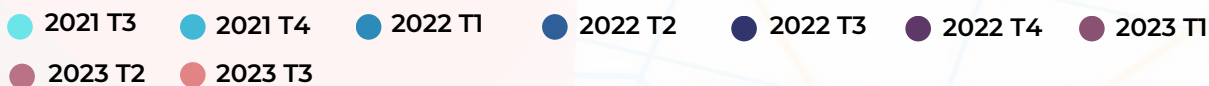
La **fréquentation hôtelière** est en **retrait** dans le cœur de saison (**juillet août**) mais les **indicateurs** sont **mieux orientés en septembre** et dans l'**hôtellerie de plein air**.

## Évolution des effectifs secteur privé sur 10ans (au troisième trimestre)



4164 SALARIÉ.ES - RALENTISSEMENT DE LA HAUSSE FIN 2023

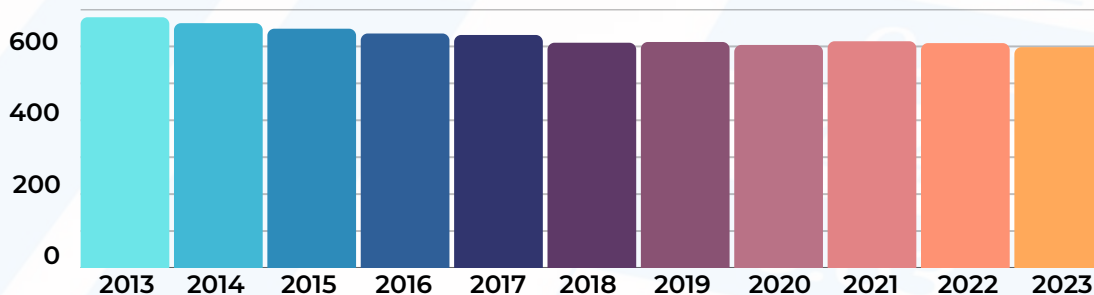
## Effectifs par secteurs d'activités sur deux ans



\*HCR : hôtels, cafés, restaurants

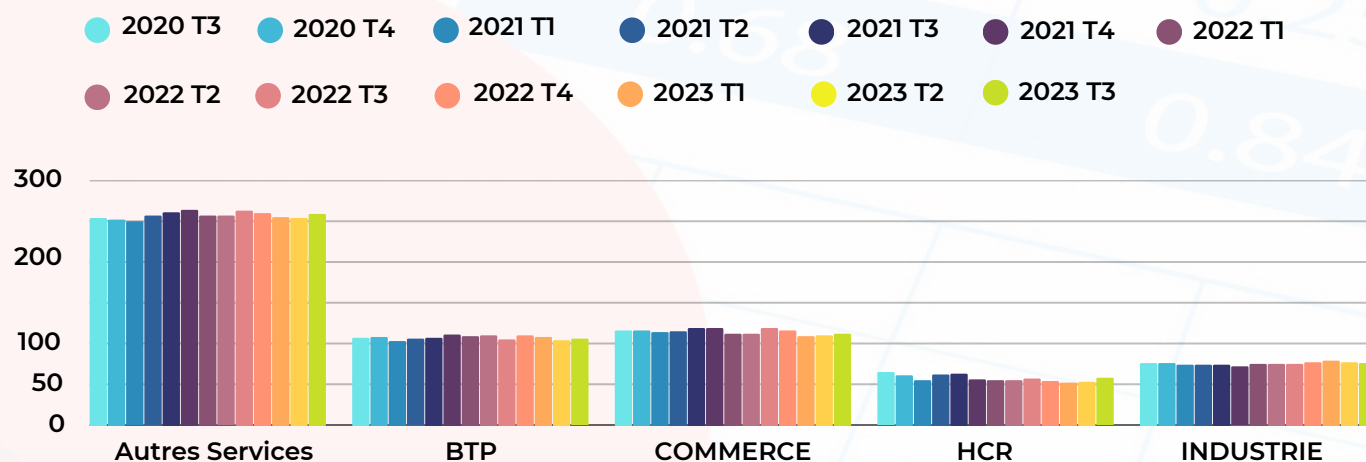
RÉPARTITION ASSEZ STABLE DES EFFECTIFS

## Nombre d'établissements privés employeurs sur 10 ans dans le PNR Brenne (sur 10 ans)



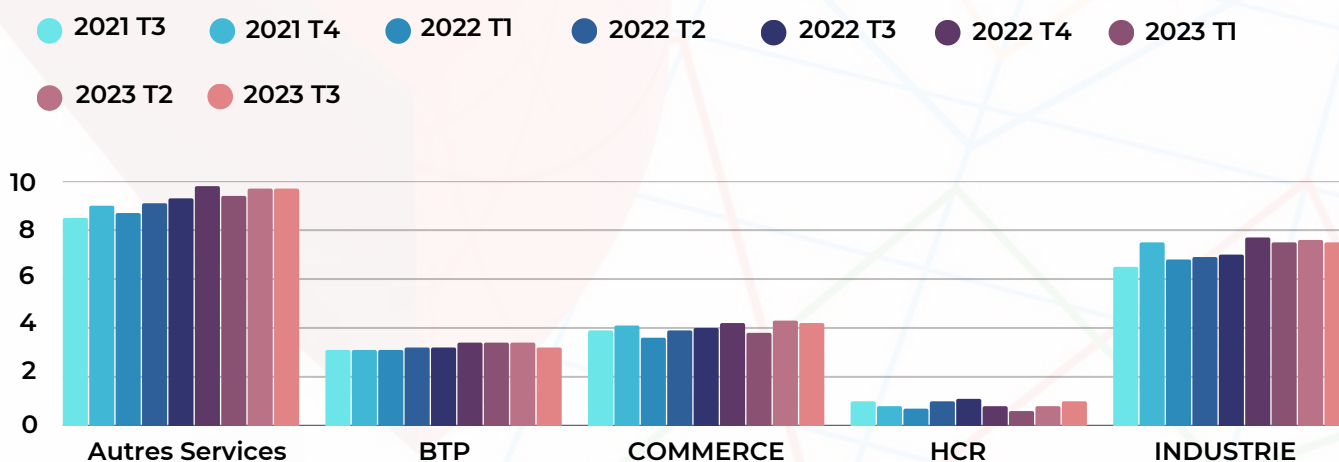
EN RECU  
CONSTANT  
SUR 10 ANS

## Nombre d'établissements privés employeurs par domaine d'activités (sur 2 ans)



COMMERCE MOINS NOMBREUX

## Évolution de la masse salariale par domaines d'activités en million d'euros (sur 2 ans)



UNE MASSE SALARIALE TIRÉE PAR L'INDUSTRIE ET LES SERVICES

# FOCUS

## L'ÉCONOMIE SOCIALE ET SOLIDAIRE EN BRENNE

Les données concernent uniquement les CdC Brenne VdC / Coeur de Brenne/MOVA

L'économie sociale et solidaire (ESS) désigne un ensemble d'entreprises organisées sous forme de coopératives, mutuelles, associations, ou fondations, dont le fonctionnement interne et les activités sont fondés sur un principe de solidarité et d'utilité sociale. Ces entreprises adoptent des modes de gestion démocratiques et participatifs. Elles encadrent strictement l'utilisation des bénéfices qu'elles réalisent : le profit individuel est proscrit et les résultats sont réinvestis. Leurs ressources financières sont généralement en partie publiques. (Définition : [economie.gouv.fr](http://economie.gouv.fr))



NOMBRE DE SALARIÉ.ES DE L'ESS EN BRENNE

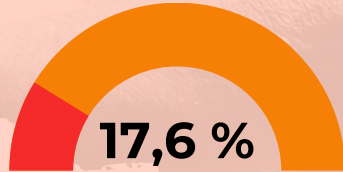
1025



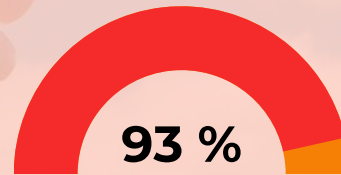
27 259€/an\*

DE SALAIRE MOYEN  
DES EMPLOYÉ.ES DE L'ESS

\* 28925€/AN POUR LES AUTRES SALARIÉS



DE L'EMPLOI SALARIÉ PRIVÉ

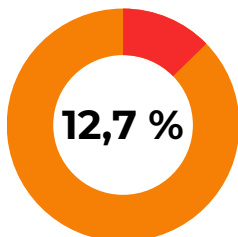


D'ASSOCIATIONS

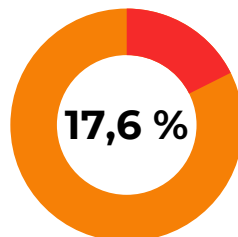
(DANS LES STRUCTURES  
DE L'ESS EMPLOYEUSES)

### Part de l' ESS au sein du secteur privé en Brenne

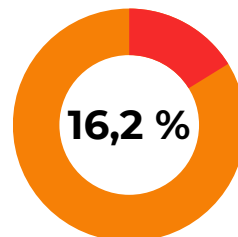
NOMBRE  
D'ÉTABLISSEMENT



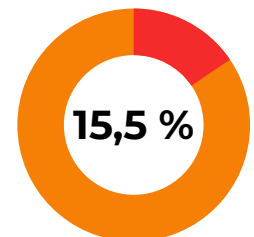
EFFECTIF  
SALARIÉ



EFFECTIF  
EQTP



MASSE  
SALARIALE

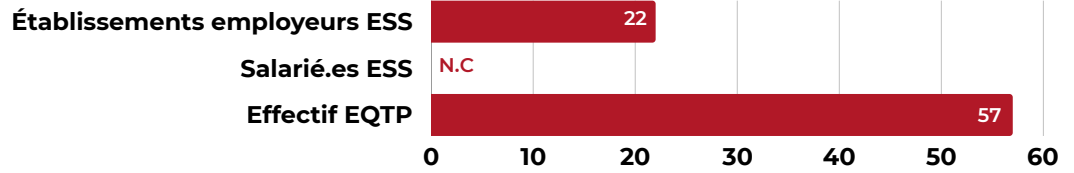


L'ESS EST SURREPRÉSENTÉE EN BRENNE

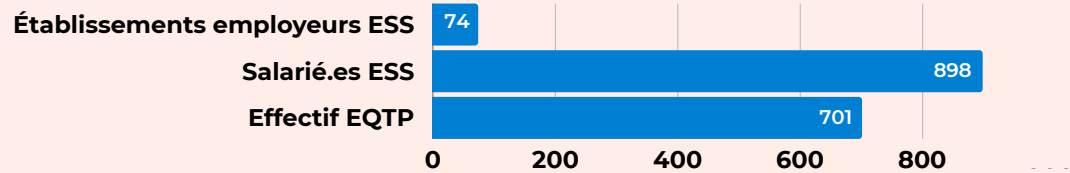
# L'ÉCONOMIE SOCIALE ET SOLIDAIRE EN BRENNE



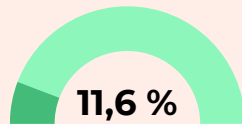
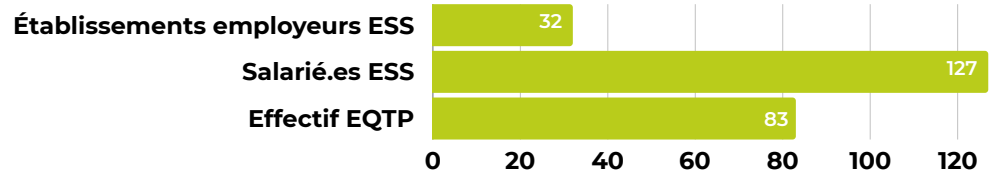
Masse salariale  1.539.494



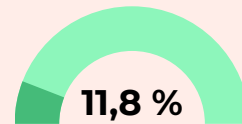
Masse salariale  19.101.794



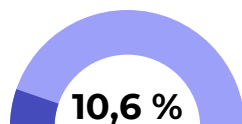
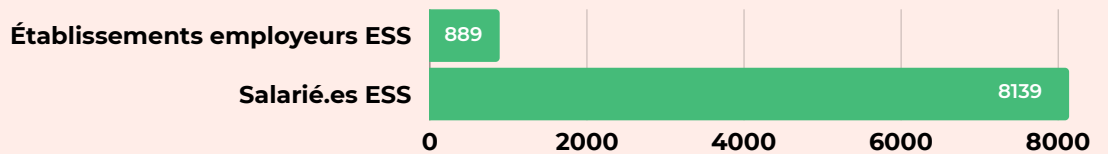
Masse salariale  2.283.817



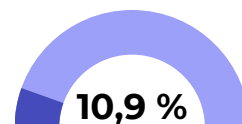
PART DES SALARIÉ.ES ESS



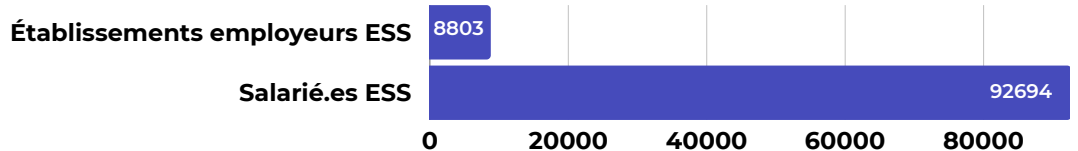
PART DES ÉTABLISSEMENTS EMPLOYEURS



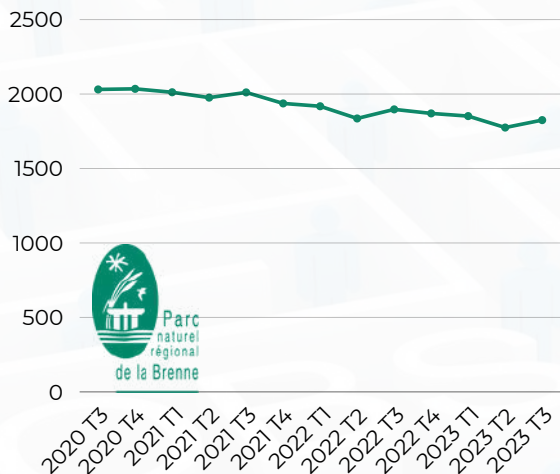
PART DES SALARIÉ.ES ESS



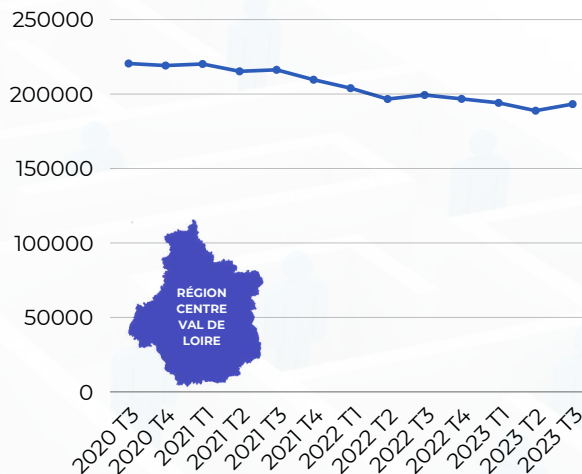
PART DES ÉTABLISSEMENTS EMPLOYEURS



## Demands d'emploi en fin de mois



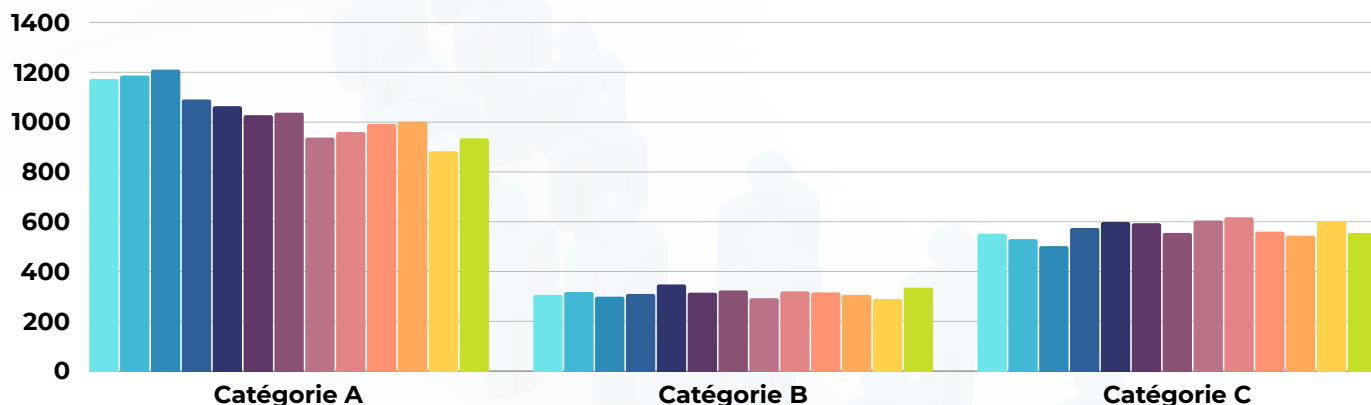
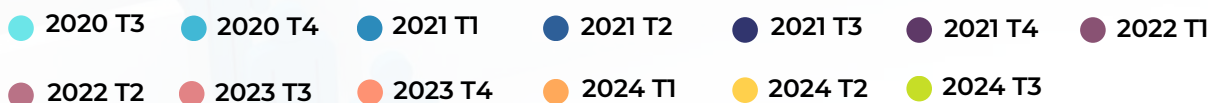
PNR BRENNNE



RÉGION CENTRE VAL DE LOIRE

1825 DEMANDEURS D'EMPLOI - REBOND DU CHÔMAGE FIN 2023

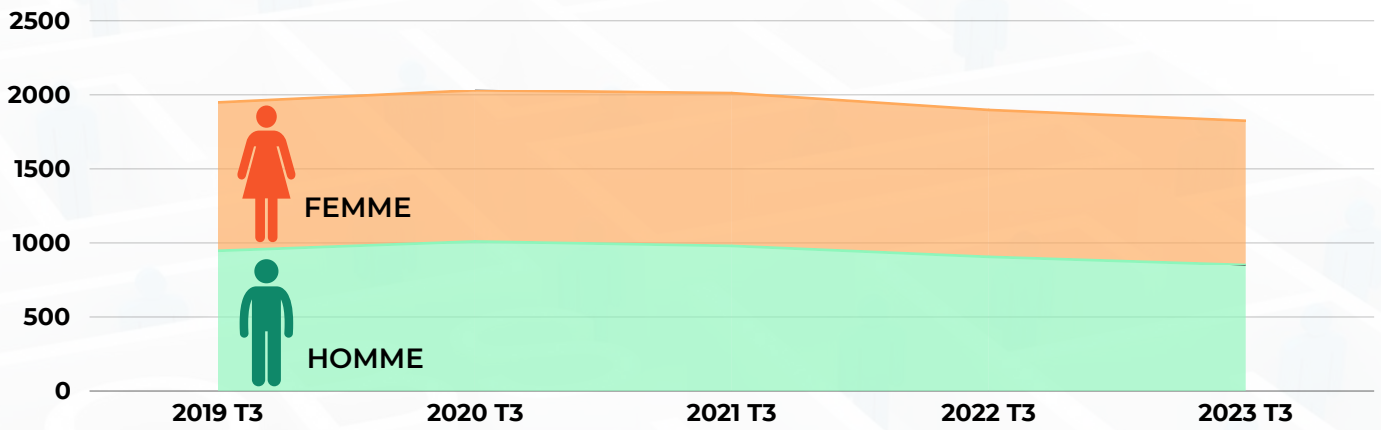
## Demands d'emploi en fin de mois par catégorie



- **Catégorie A** : Il s'agit de la catégorie la plus couramment évoquée lorsque des données sont communiquées sur les chômeurs. Elle regroupe les personnes n'ayant aucun emploi mais étant en recherche active d'un contrat quel qu'il soit (CDI, CDD, emploi saisonnier, temporaire ou à temps partiel).
- **Catégorie B** : En recherche active tout comme les personnes classées dans la catégorie A, ces chômeurs ont toutefois eu une activité partielle de 78 heures maximum au cours du dernier mois.
- **Catégorie C** : En recherche active, ces demandeurs d'emploi ont eu « une activité réduite longue », ayant travaillé plus de 78 heures durant le dernier mois.

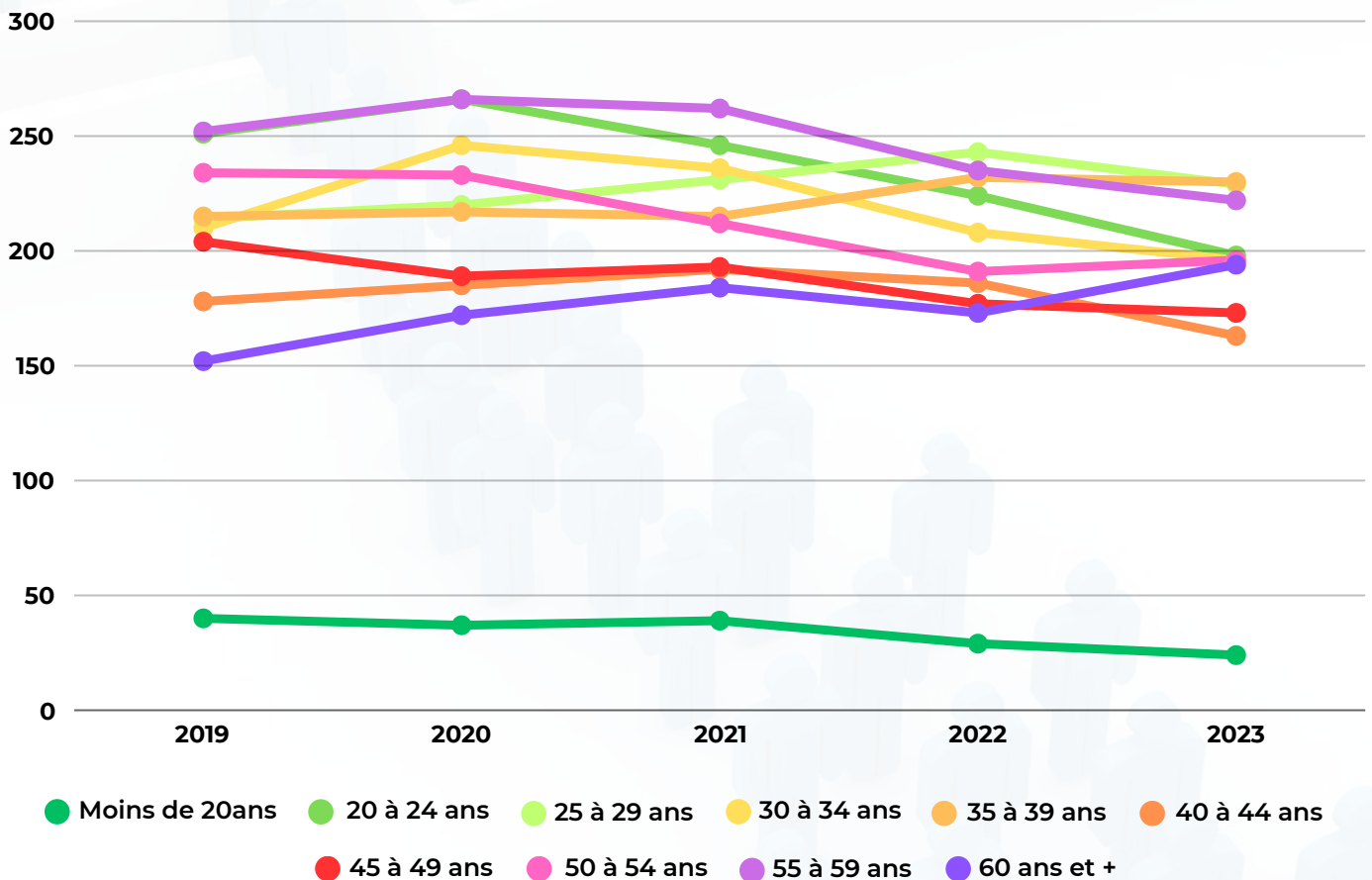
LA CATÉGORIE A PARTICULIÈREMENT TOUCHÉE PAR L'AUGMENTATION DU CHÔMAGE

## Demandeurs d'emploi en fin de mois par sexe (moyenne trimestrielle)



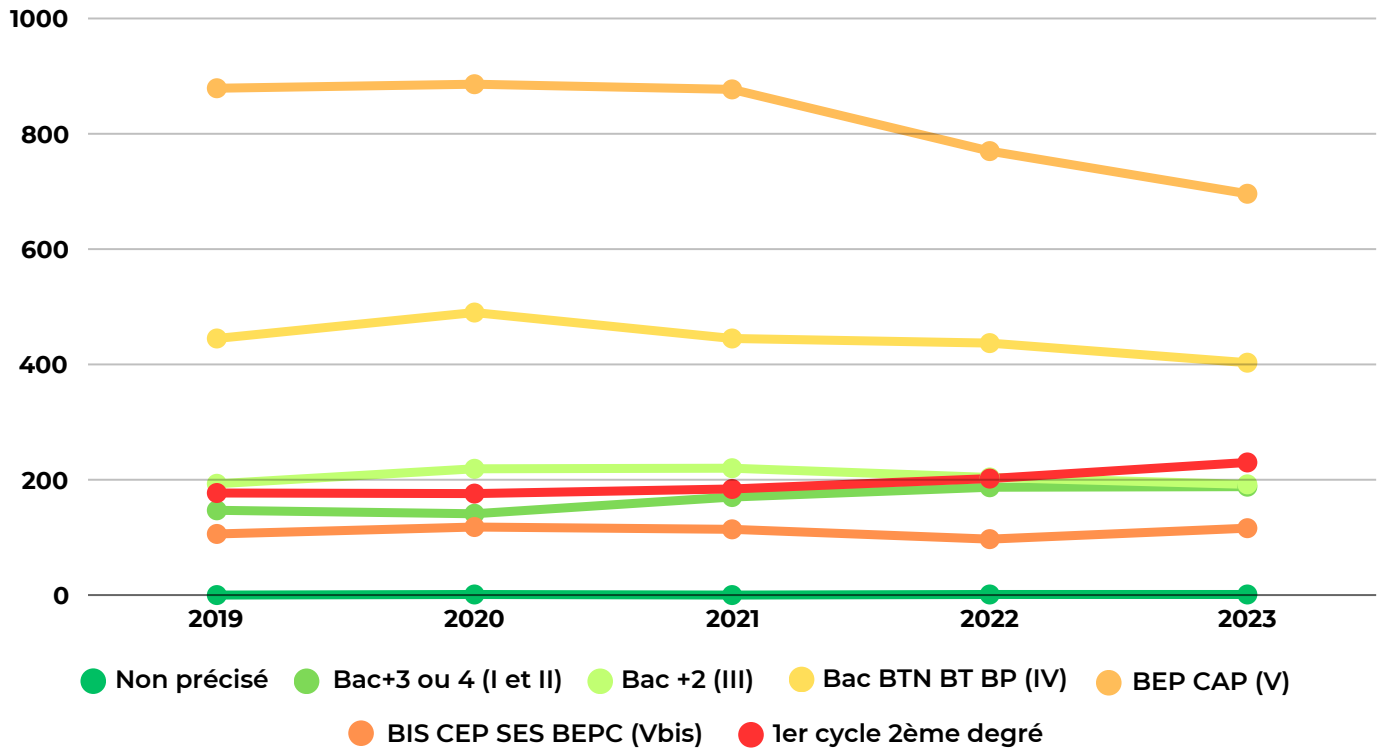
LES DEMANDEURS D'EMPLOI SONT DE + EN + DES DEMANDEUSES

## Demandeurs d'emploi en fin de mois par âge en fin d'année (moyenne trimestrielle)



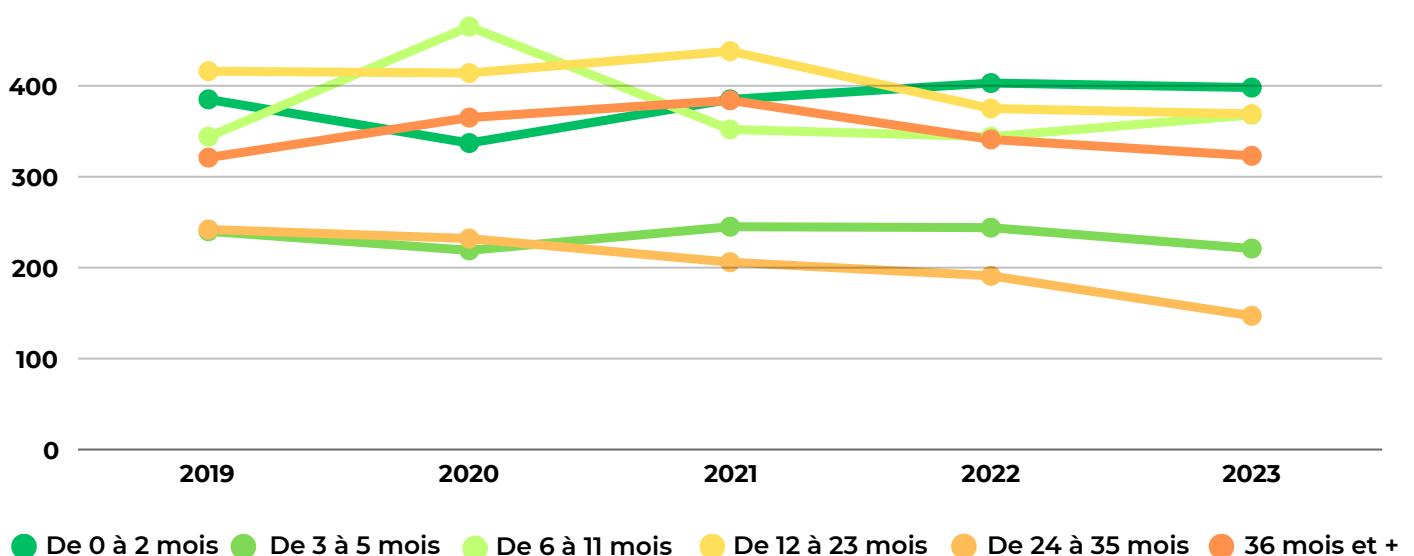
LES DEMANDEURS D'EMPLOI ÂGÉS DE + EN + NOMBREUX

## Demands d'emploi en fin de mois par niveau de formation atteint à l'inscription (moyenne trimestrielle)



### FORTE AUGMENTATION DES DEMANDEURS D'EMPLOI LES MOINS FORMÉS

## Demands d'emploi en fin de mois par ancienneté de la demande (par mois révolus et moyenne trimestrielle)



### BAISSE IMPORTANTE DES DEMANDEURS D'EMPLOI DE LONGUE DURÉE



Sources :

DREETS

DARES

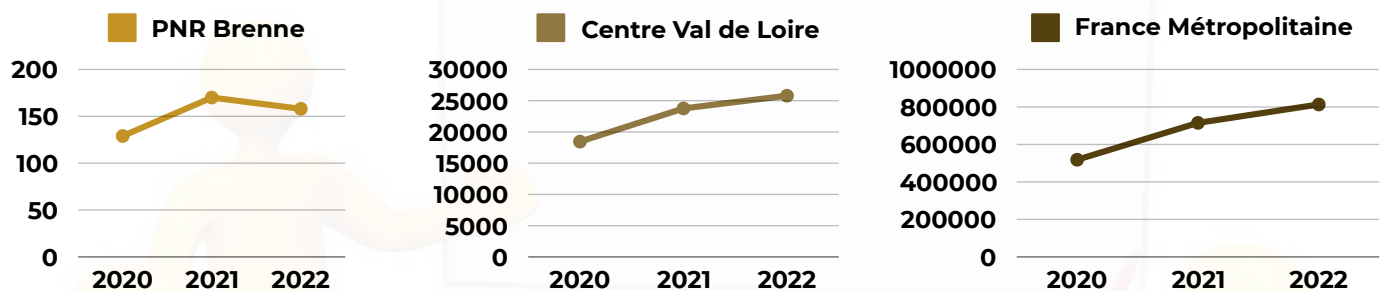
# FORMATION EN BRENNÉ

FOCUS



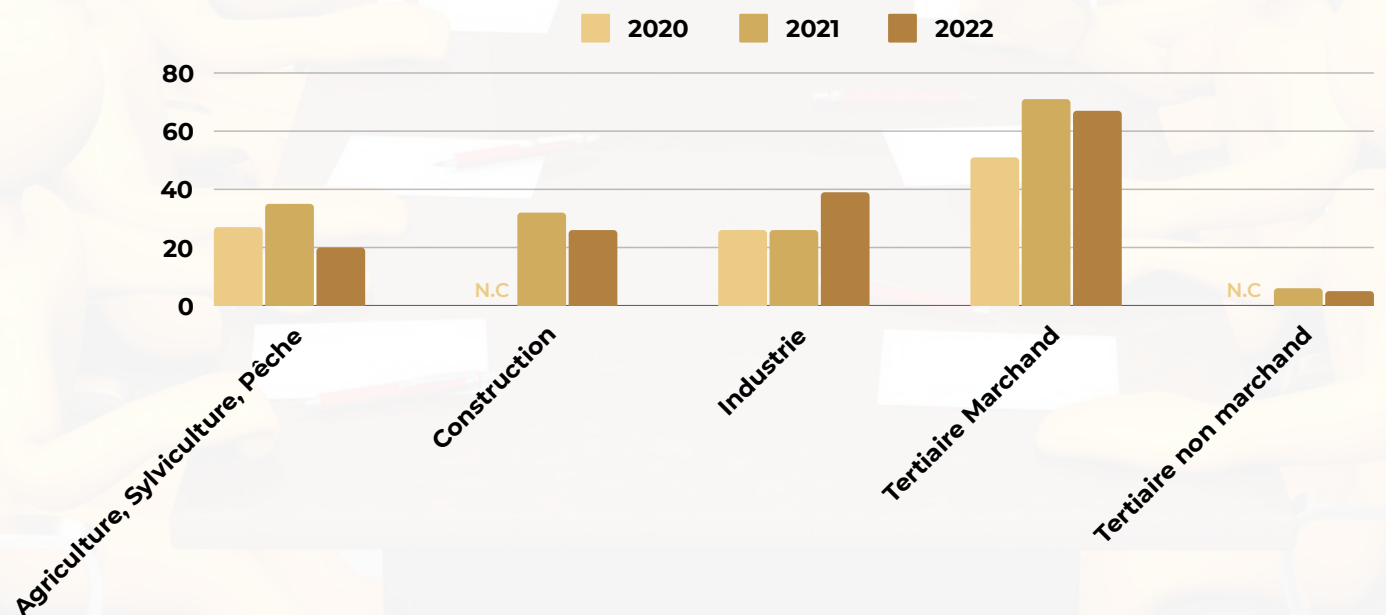
## APPRENTISSAGE

### Nombre d'entrée en apprentissage



### LA BRENNÉ DÉCROCHE DANS L'EMBAUCHE D'APPRENTIS

### Entrée en apprentissage par secteur d'Activité



### L'AGRICULTURE ET LA CONSTRUCTION ACCUEILLENT MOINS D'APPRENTIS

Sources :

DREETS

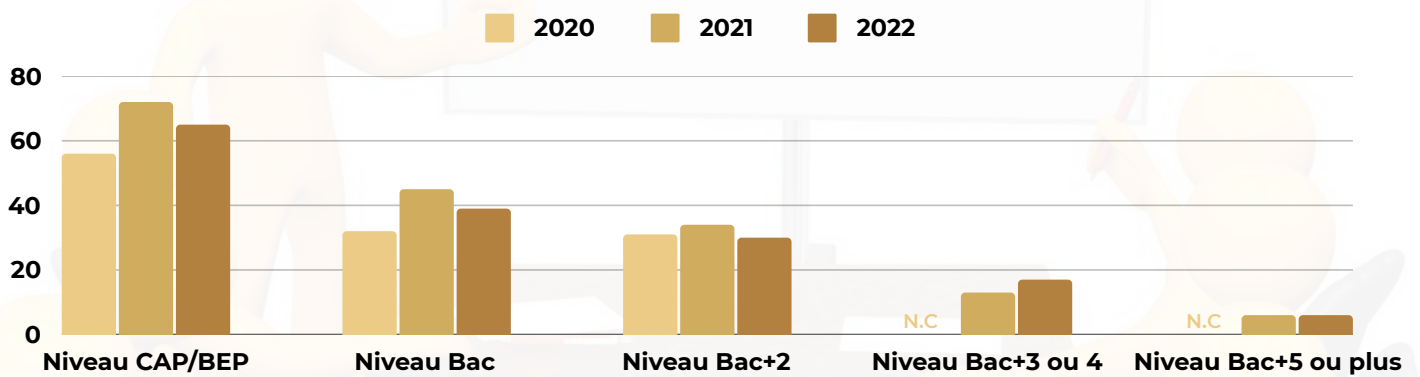
DARES

# FORMATION EN BRENNE




## APPRENTISSAGE

Nombre d'Entrée en apprentissage par diplôme préparé

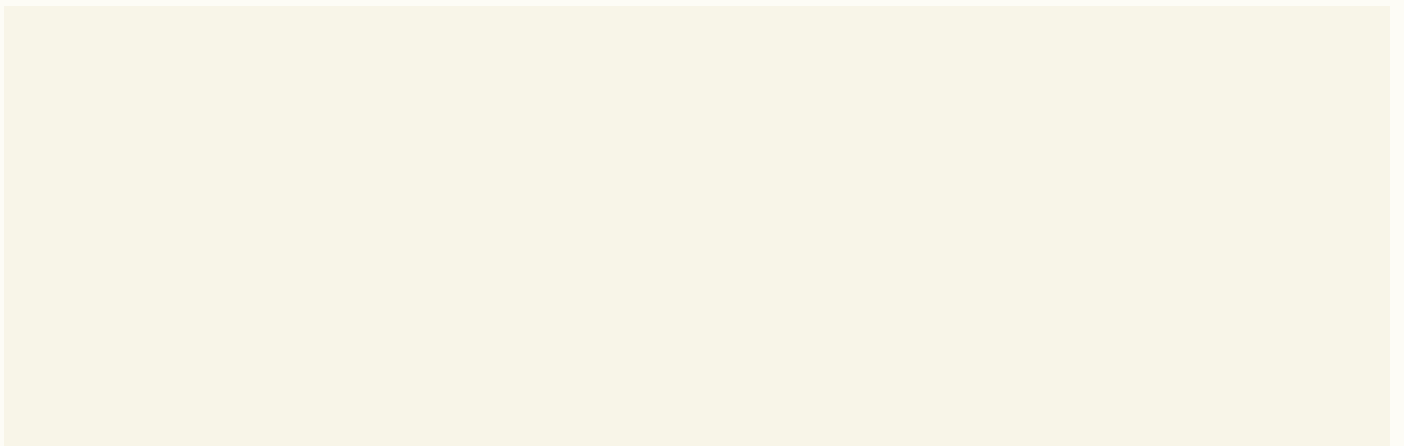


SEUL LE DÉMARRAGE D'APPRENTISSAGE DANS LES ÉTUDES SUPÉRIEURES SE MAINTIENT



# Notes

A series of horizontal dotted lines for writing notes.



Emploi et Compétence en Brenne est une plateforme de mise en lien des acteurs économiques locaux, observatoire de l'emploi et des compétences en Brenne, espace d'expérimentations, d'innovations et de formation.

Depuis le 1er septembre 2021, la Maison Familiale Rurale (MFR) de la Brenne anime Emploi et Compétence en Brenne, une démarche de Gestion Prévisionnel Emploi Compétence Territoriale (GPECT).

Cette démarche est pilotée par le Parc Naturel Régional de la Brenne, soutenue et coordonnée par le Conseil Régional Centre Val de Loire.



Direction régionale de l'économie, de l'emploi, du travail et des solidarités



**POUR PLUS D'INFOS CONTACTEZ NOTRE ANIMATEUR BERTRAND COLY**

[www.emploietchompetenceenbrenne.com](http://www.emploietchompetenceenbrenne.com)

[bertrand.coly@mfr.asso.fr](mailto:bertrand.coly@mfr.asso.fr)

**06 03 98 85 17**

